


BELANGRIJKE INFORMATIE **COMPACT BUIGER**



1. Wij adviseren u om de KS of DS huiskeg niet met schroeven te bevestigen aan het buighuis.




NL

2. De Compact Buiger is bij levering al ingespoten met het smeermiddel. U dient de Compact Buiger elke 6 maanden in te spuiten met het Forest smeermiddel. Voor instructies, zie volgende pagina.



THE WORLD
BEHIND
YOUR
CURTAINS

SMEERMIDDEL VOOR COMPACT BUIGER




Bij elke nieuwe Compact Buiger wordt een bus met wit smeermiddel geleverd. Het smeermiddel is ook los te bestellen bij Forest Group (art.nr. 9900000008).

Spuit elke 6 maanden het tandwiel (foto 1) en het wormwiel (foto 2) grondig in met het smeermiddel. Dit zorgt ervoor dat de buiger soepel draait en buigt.



binnenbocht DS



buitenbocht DS

TIP

Bewaar de rails in een omgeving tussen de 15 °C - 20 °C voordat u gaat buigen, aangezien temperatuur invloed kan hebben op het buigproces.

Buigen matte rails

Bij het buigen van matte rails kunt u de keggen inspuiten met Forest Lubricant Spray zodat de rail beter door het buihuis loopt. Gebruik alleen Forest Lubricant Spray (art. nr.5109010000). **Niet smeermiddel gebruiken.** Lubriceer in het kanaal. Zie het voorbeeld van de DS-keggen.